




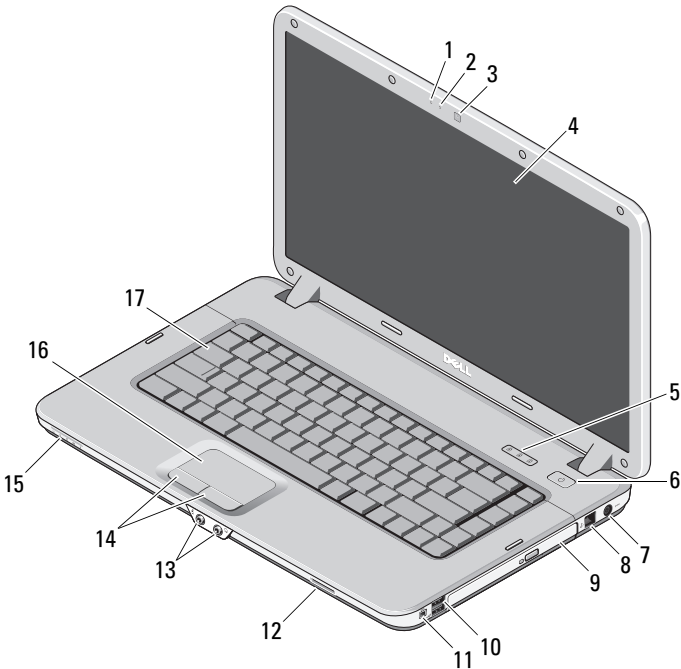
O upozorneniach

 **VÝSTRAHA:** VÝSTRAHA označuje možné poškodenie majetku, osobné zranenie alebo smrť.

Dell™ Vostro™ 1014/1015

Informačný technický hárok Nastavenie a Vlastnosti

Predný pohľad



November 2010

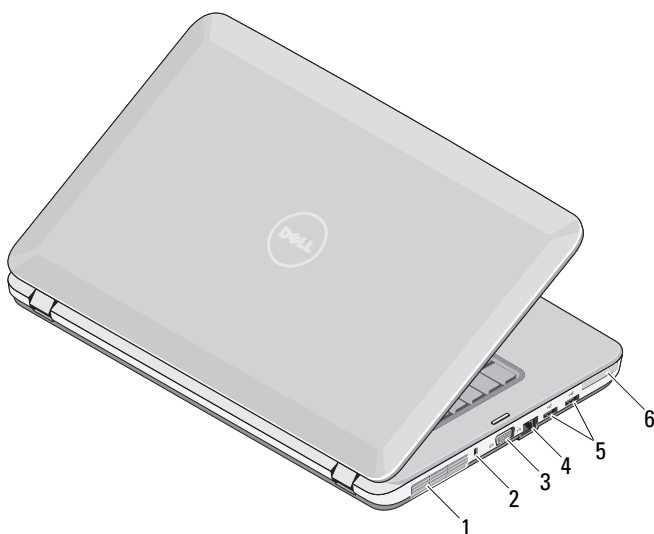


OD363TA02

Modely: PP38L a PP37L

- | | | | |
|----|-------------------------------|----|--------------------------------|
| 1 | mikrofón (voliteľný) | 2 | svetlo kamery (voliteľné) |
| 3 | kamera (voliteľná) | 4 | displej |
| 5 | kontrolky stavu na klávesnici | 6 | tlačidlo napájania |
| 7 | konektor adaptéra | 8 | telefónny konektor |
| 9 | optická jednotka | 10 | konektory USB (2) |
| 11 | konektor IEEE 1394 | 12 | slot pamätevej karty |
| 13 | zvukové konektory (2) | 14 | tlačidlá dotykového panela (2) |
| 15 | šošovky kontrolky | 16 | dotykový panel |
| 17 | klávesnica | | |

Zadný pohľad

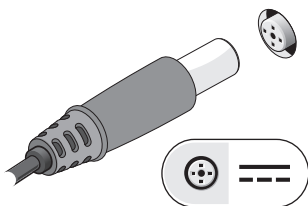


- | | | | |
|---|-------------------|---|---------------------|
| 1 | vetrací priechod | 2 | bezpečnostný otvor |
| 3 | konektor VGA | 4 | sieťový konektor |
| 5 | konektory USB (2) | 6 | zásuvka ExpressCard |

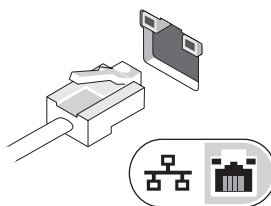
Rýchla inštalácia

- ⚠ VÝSTRAHA:** Predtým, ako začnete s ktorýmkoľvek z postupov uvedených v tejto časti, prečítajte si bezpečnostné informácie dodané s počítačom. Ďalšie informácie o najvhodnejších postupoch nájdete na stránke www.dell.com/regulatory_compliance.
- ⚠ VÝSTRAHA:** Napájací adaptér funguje s elektrickými zásuvkami na celom svete. Napájacie konektory a pásiky sa však v jednotlivých krajinách líšia. Používanie nekompatibilného kábla alebo nevhodné pripojenie kábla do napájacieho pásika alebo zásuvky môže spôsobiť požiar alebo poškodenie zariadenia.
- ⚠ VAROVANIE:** Pri odpájaní kábla napájacieho adaptéra od počítača ho uchopte za konektor, nie priamo za kábel, a potiahnite je silno, ale jemne, aby ste predišli poškodeniu kábla. Pri navíjaní kábla napájacieho adaptéra sledujte uhol konektora na napájacom adaptéri, aby ste predišli poškodeniu kábla.
- 📎 POZNÁMKA:** Niektoré zariadenia nemusia tvoriť súčasť dodávky, ak ste si ich neobjednali.

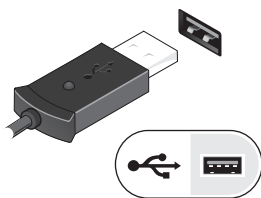
- 1** Napájací adaptér zapojte do konektora napájacieho adaptéra na počítači a do elektrickej prípojky.



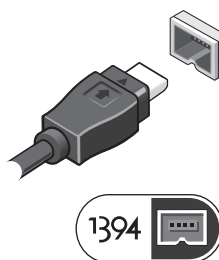
- 2** Pripojte sieťový kábel (voliteľný).



- 3** Pripojte zariadenia USB, napr. myš alebo klávesnicu (voliteľné).



- 4** Zapojte zariadenia IEEE 1394, napr. prehrávač DVD (voliteľné).



5 Otvorte obrazovku počítača a stlačením hlavného vypínača zapnite počítač.



POZNÁMKA: Odporúča sa, aby ste počítač pred inštalovaním kariet alebo jeho pripojením k dokovaciemu zariadeniu alebo inému externému zariadeniu, napr. tlačiarňi, aspoň raz zapli a vypli.

Technické údaje

POZNÁMKA: Ponuka sa môže líšiť v závislosti od regiónu. Nasledujúce technické údaje obsahujú len informácie, ktorých dodanie s počítačom je požadované zákonom. Ďalšie informácie týkajúce sa konfigurácie svojho počítača získate kliknutím na **Štart** → **Pomoc** a **technická podpora**, potom zvolíte možnosť na prezeranie informácií o svojom počítači.

Systémové informácie

Čipová sada Intel® GM45

Procesor

Procesor

- Intel Core™ 2 Duo
- Intel Celeron® (objímka P)

Video

Typ videa	integrované na systémovej doske, s hardvérovou akceleráciou
Dátová zbernica	integrované video
Radič grafickej karty	Intel GM45
Videopamäť	integrovaná grafika
Systémová pamäť	Dynamic Video Memory Technology (DVMT)
1 GB –	512 MB
2 GB –	782 MB
3 GB –	1294 MB
4 GB –	1550 MB

POZNÁMKA: Technológia DVMT dynamicky reaguje na systémové požiadavky a aplikácie v závislosti od pridelenia optimálneho množstva pamäte pre vyvážený výkon grafiky a systému.

Pamäť

Konektor na pamäťový modul	2 sloty DIMM
Kapacita pamäťového modulu	1 GB alebo 2 GB
Typ pamäte:	DDR2/DDR3 800 MHz
Minimálna pamäť	1 GB
Maximálna pamäť	4 GB

Batéria

Typ	„inteligentná“ lítium-iónová 4-článková alebo 6-článková
Rozmery:	
Hĺbka	53,39 mm (2,10 palca)
Výška	20,44 mm (0,80 palca)
Šírka	206,44 mm (8,12 palca)
Napätie:	
4-článková	14,8 V
6-článková	11,1 V
Teplotný rozsah:	
V prevádzke	5 °C až 35 °C (41 °F až 95 °F)
Skladovanie	-20 °C až 65 °C (-4 °F až 149 °F)
Gombíková batéria	CR2032

Napájací adaptér

Typ	65 W
Vstupné napätie	100 až 240 V str.
Vstupný prúd (maximálny)	1,50 A
Vstupná frekvencia	50 až 60 Hz
Výstupný prúd:	
65 W	3,34 A (trvalý)
Menovité výstupné napätie	19,50 VDC (+/- 1,0 VDC)

Napájací adaptér (pokračovanie)

Teplotný rozsah:

V prevádzke	5 °C až 35 °C (41°F až 95 °F)
Skladovanie	-40 °C až 65 °C (-40 °F až 149 °F)

Rozmery:

Výška	28,20 mm (1,11 palca)
Šírka	57,90 mm (2,28 palca)
Hĺbka	137,2 mm (5,40 palca)

Fyzikálne údaje

Výška:

Vostro 1014	25,00 mm – 35,60 mm (0,98 palca – 1,40 palca)
Vostro 1015	26,50 mm – 36,80 mm (1,04 palca – 1,45 palca)

Šírka:

Vostro 1014	340 mm (13,38 palca)
Vostro 1015	376 mm (14,80 palca)

Hĺbka:

Vostro 1014	242,5 mm (9,54 palca)
Vostro 1015	247,9 mm (9,75 palca)

Hmotnosť	minimálne 2,30 kg (5,07 lb) so 6-článkovou batériou maximálne 2,50 kg (5,51 lb) so 6-článkovou batériou
----------	--

Nároky na prostredie

Teplotný rozsah

V prevádzke	5 °C až 35 °C (41°F až 95 °F)
Skladovanie	-40 °C až 65 °C (-40 °F až 149 °F)

Relatívna vlhkosť (maximálna)

V prevádzke	10% až 90% (bez kondenzácie)
Skladovanie	5% až 95% (bez kondenzácie)

Hľadanie ďalších informácií a zdrojov

V dokumentoch s bezpečnostnými pokynmi a predpismi dodaných s počítačom a na stránke o súlade s predpismi na adrese www.dell.com/regulatory_compliance nájdete ďalšie informácie o týchto témach:

- Overené bezpečnostné postupy
- Záruka
- Zmluvné podmienky
- Zákonné osvedčenie
- Ergonómia
- Licenčná zmluva s koncovým používateľom

Informácie v tejto príručke sa môžu zmeniť bez predchádzajúceho upozornenia.
© 2009–2010 Dell Inc. Všetky práva vyhradené. Vytlačené v Poľsku.

Reprodukcia týchto materiálov akýmkoľvek spôsobom bez písomného súhlasu spoločnosti Dell Inc. je prísne zakázaná.

Ochranné známky použité v tomto texte: *Dell*, logo spoločnosti *DELL* a *Vostro* sú ochranné známky spoločnosť Dell Inc.; *Intel* a *Celeron* sú registrované ochranné známky a *Core* e ochranná známka spoločnosti Intel Corporation v USA a v iných krajinách.

Ostatné obchodné značky a obchodné názvy v tejto príručke sa môžu používať ako odkazy na spoločnosti, ktoré si uplatňujú nárok na tieto značky a názvy, alebo ako referencie na ich produkty. Spoločnosť Dell Inc. sa zrieka akéhokoľvek nároku na vlastníctvo iných, než vlastných ochranných známok a obchodných názvov.

